

# Honda Pilot







## Actitud

Hoy, ya lo tienes todo y si algo te hacía falta, está aquí, con un cambio radical por dentro y por fuera. Honda Pilot llega completamente renovada y presenta un exterior poderoso y agresivo por donde la veas.

Presume líneas dinámicas en la carrocería, con un frente estético y robusto a la vez con su parrilla hexagonal, adornos en defensa color negro\*, nuevos faros de niebla LED y luces de marcha diurna (DRL LED) que crean una postura dominante.

Luce mucho más deportiva y llamativa con sus rines ahora de 20" en color negro\*, adornos en puertas en color negro\* y manijas de apertura al color del automóvil.

\*Disponible en versión Black Edition.





## Espacio

Su diseño interior está creado para brindar la mayor comodidad. La cabina es mucho más amplia y está equipada con un volante forrado con piel y vestiduras de asientos con piel, con costuras y bordes contrastantes rojos\*.

Si lo que quieres es viajar acompañado, tiene capacidad para 8 pasajeros, el asiento central de la 2ª fila es removible y almacenable en cajuela, los asientos de la 2ª fila son abatibles y reclinables y los de la 3ª fila abatibles.

Cuenta con un amplio compartimento en la consola central, portavasos en las 3 filas de asientos y el sistema de apertura eléctrica de cajuela manos libres (Hands Free) y cierre automático de un solo botón con reconocimiento de presencia.

Te recibe con luz en las puertas delanteras y luz LED ambiental en tablero, piso del conductor y copiloto y en las cuatro manijas de apertura interior. Además, con el sistema de sonido de alta calidad BOSE® con 12 bocinas, disfrutarás una experiencia de sonido superior.

\*Disponible en versión Black Edition.



No incluye teléfono móvil.






## Conexión

Honda Pilot cuenta con la tecnología más avanzada, su pantalla central táctil a color de 9" es compatible con Apple CarPlay® y Android Auto™ inalámbricos. Ofrece conexiones USB de carga rápida en la 1ª y 2ª fila y de tipo A en la 3ª fila asegurando entretenimiento para todos.

El nuevo cargador de teléfono inalámbrico ofrece una zona de carga rápida y es fácil de usar.

Cuenta con una pantalla Multi-información (MID) de 10.2" a color, que muestra las funciones de: tacómetro, velocímetro, computadora de viaje, consumo instantáneo, promedio y rango de combustible, además de la temperatura exterior, reloj, brújula e información de la tecnología Honda Sensing®.

Y para viajar tranquilamente, la función Cancelación Activa de Ruidos (ANC), cancela cualquier ruido ambiental en tus viajes.







## Poder

Presenta un poderoso motor V6 de 3.5 litros con 285 hp y 262 lb/pie de torque con inyección directa y tiene una excelente respuesta de aceleración por su transmisión automática ahora de 10 velocidades Shift by Touch, logrando cambios casi imperceptibles y llevando la máxima potencia en las cuatro ruedas.

Cuenta con Sistema de Tracción Delantera y un Modo Inteligente de Tracción (Intelligent Traction Management System) con 5 modos de manejo: Normal, ECON (Sistema Eco Assist®), Remolque, Nieve y Sport.







## Seguridad

La misma seguridad que proyectas, la tiene Honda Pilot. Ahora está equipada con la tecnología de seguridad más avanzada: Honda Sensing®, un conjunto de alertas y asistencias con cámaras y sensores para cuidar de quienes viajan en ella y también de quienes no van a bordo.

Honda Pilot ofrece un equipo de seguridad avanzado, característico de Honda que incluye:

- Bolsas de aire frontales de nueva generación, únicas en el mercado para conductor y copiloto.
- Bolsas laterales SmartVent® para conductor y copiloto, tipo cortina para asientos delanteros y traseros y de rodilla para conductor y copiloto.
- Monitor de cámaras de visión 360° y cámara de reversa de 3 ángulos de visión con pautas dinámicas y limpiador de cámara frontal y cámara de reversa.
- Sensores de reversa frontales y traseros.
- Sistema de Anclaje para Silla de Bebé (LATCH) en la 2ª y 3ª fila.
- Estructura de la carrocería con Ingeniería de Compatibilidad Avanzada (ACE™) II.
- Sistema de Asistencia para Arranque en Pendiente (HSA).
- Sistema de Control de Descenso en Pendiente (HDC).



Sistema de Mitigación de Colisión con Frenado (CMBS) Collision Mitigation Braking System + Sistema de Alerta de Frenado por Colisión Frontal (Forward Collision Warning)



Control de Velocidad Crucero Adaptativo (ACC) con limitador de velocidad personalizable



Función de Seguimiento a Baja Velocidad (Low Speed Follow)



Sistema Automático de Luces Altas (Auto High Beam)



Sistema de Prevención de Colisión Trasera (CTM) Cross Traffic Monitor



Sistema de Conservación de Carril (LKAS) Lane Keep Assist + Alerta de Cambio de Carril (LDW) Lane Departure Warning



Sistema de Mitigación de Salida de Carretera (Road Departure Mitigation System)



Asistente en Tráfico Pesado (TJA) Traffic Jam Assist



Sistema de Monitoreo de Punto Ciego (BSI) Blind Spot Information



## Placer



Bandeja de carga



Canasta portaequipaje




Cubierta de carga retráctil



Estribos



Moldura protectora lateral



Spoiler lateral



Tapetes toda temporada

## Estilo



Gris Sónico



Blanco Platino

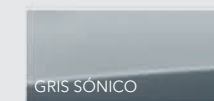


Negro Cristal



Plata Lunar

### Colores exteriores



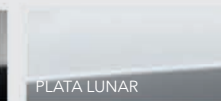
GRIS SÓNICO



BLANCO PLATINO



NEGRO CRISTAL



PLATA LUNAR


### Colores interiores



PIEL CAFÉ



PIEL GRIS



PIEL NEGRA

Los colores varían según el color exterior y la versión elegida. Consulta disponibilidad con tu Distribuidor Honda.



Honda
**PILOT**

CARACTERÍSTICAS DE INGENIERÍA	TOURING	BLACK EDITION
Motor	3,5 Litros, 24 válvulas DOHC con i-VEEC® <p>6 Cilindros en V con Inyección directa</p> Potencia 285 hp @ 6,100 rpm* <p>Torque 262 lb/pie @ 5,000 rpm*</p>	
Desplazamiento del motor (centímetros cúbicos)	3,471	
Cancelación Activa de Ruidos (ANC)	<div><ul style="list-style-type: none"><li><span></span></li></ul></div>	<div><ul style="list-style-type: none"><li><span></span></li></ul></div>
Gestión Variable de Cilindros (VCM)	<div><ul style="list-style-type: none"><li><span></span></li></ul></div>	<div><ul style="list-style-type: none"><li><span></span></li></ul></div>
Monturas Activas del Motor (ACM)	<div><ul style="list-style-type: none"><li><span></span></li></ul></div>	<div><ul style="list-style-type: none"><li><span></span></li></ul></div>
TRANSMISIÓN	TOURING	BLACK EDITION
Sistema de tracción delantera	<div><ul style="list-style-type: none"><li><span></span></li></ul></div>	<div><ul style="list-style-type: none"><li><span></span></li></ul></div>
Modo Inteligente de Tracción (ITM) con 5 modos de manejo: Normal, ECON (Sistema Eco Assist®), Remolque, Nieve y Sport.	<div><ul style="list-style-type: none"><li><span></span></li></ul></div>	<div><ul style="list-style-type: none"><li><span></span></li></ul></div>
Transmisión automática de 10 velocidades Shift by Touch	<div><ul style="list-style-type: none"><li><span></span></li></ul></div>	<div><ul style="list-style-type: none"><li><span></span></li></ul></div>
Paletas de cambios en el volante (Paddle Shifters)	<div><ul style="list-style-type: none"><li><span></span></li></ul></div>	<div><ul style="list-style-type: none"><li><span></span></li></ul></div>
SUSPENSIÓN, CHASIS Y DIRECCIÓN	TOURING	BLACK EDITION
Barra estabilizadora: delantera / trasera	<div><ul style="list-style-type: none"><li><span></span></li></ul></div>	<div><ul style="list-style-type: none"><li><span></span></li></ul></div>
Diámetro de giro (metros)	15	15
Dirección geosensible de piñón y cremallera con asistencia eléctrica (EPS)	<div><ul style="list-style-type: none"><li><span></span></li></ul></div>	<div><ul style="list-style-type: none"><li><span></span></li></ul></div>
Neumático de refacción completo con rin de aluminio (Compacto)	<div><ul style="list-style-type: none"><li><span></span></li></ul></div>	<div><ul style="list-style-type: none"><li><span></span></li></ul></div>
Neumáticos y rines	255 / 50 R20 (Plata)	255 / 55 R20 (Negro)
Suspensión independiente en las cuatro ruedas, de tipo MacPherson delantera y multi-link atras	<div><ul style="list-style-type: none"><li><span></span></li></ul></div>	<div><ul style="list-style-type: none"><li><span></span></li></ul></div>
DIMENSIONES EXTERIORES	TOURING	BLACK EDITION
Altura total (milímetros)	1,770	
Ancho total (milímetros)	1,995	
Largo total (milímetros)	5,065	
Distancia entre ejes (milímetros)	2,890	
Ancho entre vías: delantera / trasera (milímetros)	1,714 / 1,722	
Capacidad del tanque de combustible (litros)	70	
Peso vehicular (kilogramos)	2,004	
DIMENSIONES INTERIORES	TOURING	BLACK EDITION
Espacio del asiento al techo: 1ª fila / 2ª fila / 3ª fila (milímetros)	993 / 995 / 998	
Espacio para hombros: 1ª fila / 2ª fila / 3ª fila (milímetros)	1,572 / 1,567 / 1,511	
Espacio para cadera: 1ª fila / 2ª fila / 3ª fila (milímetros)	1,483 / 1,458 / 1,132	
Espacio para piernas: 1ª fila / 2ª fila / 3ª fila (milímetros)	1,041 / 1,036 / 825	
Volumen máximo de carga de la cajuela con las tres filas / abatida la 3ª fila / abatida la 2ª y 3ª fila (litros)	341 / 1,305 / 2,135	
CARACTERÍSTICAS DE SEGURIDAD	TOURING	BLACK EDITION
Alerta de atención del conductor	<div><ul style="list-style-type: none"><li><span></span></li></ul></div>	<div><ul style="list-style-type: none"><li><span></span></li></ul></div>
Asistencia a la Estabilidad del Remolque (TSA)	<div><ul style="list-style-type: none"><li><span></span></li></ul></div>	<div><ul style="list-style-type: none"><li><span></span></li></ul></div>
Asistencia a la Estabilidad del Vehículo (VSA) con control de tracción	<div><ul style="list-style-type: none"><li><span></span></li></ul></div>	<div><ul style="list-style-type: none"><li><span></span></li></ul></div>
Asistencia de estacionamiento (Sensores delanteros y traseros)	<div><ul style="list-style-type: none"><li><span></span></li></ul></div>	<div><ul style="list-style-type: none"><li><span></span></li></ul></div>
Bolsas de aire frontales (SRS) para conductor y copiloto de doble etapa	<div><ul style="list-style-type: none"><li><span></span></li></ul></div>	<div><ul style="list-style-type: none"><li><span></span></li></ul></div>
Bolsas de aire laterales SmartVent® (SRS) para conductor y copiloto	<div><ul style="list-style-type: none"><li><span></span></li></ul></div>	<div><ul style="list-style-type: none"><li><span></span></li></ul></div>
Bolsas de aire tipo cortina (SCAB) para asientos delanteros y traseros	<div><ul style="list-style-type: none"><li><span></span></li></ul></div>	<div><ul style="list-style-type: none"><li><span></span></li></ul></div>
Bolsas de aire para rodillas para conductor y copiloto	<div><ul style="list-style-type: none"><li><span></span></li></ul></div>	<div><ul style="list-style-type: none"><li><span></span></li></ul></div>
Sensores frontales (x4) y traseros de reversa (x4)	<div><ul style="list-style-type: none"><li><span></span></li></ul></div>	<div><ul style="list-style-type: none"><li><span></span></li></ul></div>
Encendido remoto del motor integrado a la llave	<div><ul style="list-style-type: none"><li><span></span></li></ul></div>	<div><ul style="list-style-type: none"><li><span></span></li></ul></div>
Estructura de la carrocería con Ingeniería de Compatibilidad Avanzada (ACE™) II	<div><ul style="list-style-type: none"><li><span></span></li></ul></div>	<div><ul style="list-style-type: none"><li><span></span></li></ul></div>
Frenos de disco ventilados en las ruedas delanteras con Sistema Antibloqueo de Frenos (ABS)	<div><ul style="list-style-type: none"><li><span></span></li></ul></div>	<div><ul style="list-style-type: none"><li><span></span></li></ul></div>
Llave con control remoto de apertura / cierre de seguros eléctricos, sistema de encendido remoto del motor y apertura de vidrios	<div><ul style="list-style-type: none"><li><span></span></li></ul></div>	<div><ul style="list-style-type: none"><li><span></span></li></ul></div>
Monitor de cámaras de visión 360° con limpiadores	<div><ul style="list-style-type: none"><li><span></span></li></ul></div>	<div><ul style="list-style-type: none"><li><span></span></li></ul></div>
Seguros a prueba de niños en puertas traseras	<div><ul style="list-style-type: none"><li><span></span></li></ul></div>	<div><ul style="list-style-type: none"><li><span></span></li></ul></div>
Sistema de Anclaje para Silla de Bebé (LATCH) en la 2ª y 3ª fila	<div><ul style="list-style-type: none"><li><span></span></li></ul></div>	<div><ul style="list-style-type: none"><li><span></span></li></ul></div>
Sistema de Asistencia de Manejo Ágil (Agile Handle Assist)	<div><ul style="list-style-type: none"><li><span></span></li></ul></div>	<div><ul style="list-style-type: none"><li><span></span></li></ul></div>
Sistema de Asistencia para Arranque en Pendiente (HSA)	<div><ul style="list-style-type: none"><li><span></span></li></ul></div>	<div><ul style="list-style-type: none"><li><span></span></li></ul></div>
Sistema de Asistencia para Descenso de Pendiente (HDC)	<div><ul style="list-style-type: none"><li><span></span></li></ul></div>	<div><ul style="list-style-type: none"><li><span></span></li></ul></div>
Sistema de Distribución Electrónico de Frenado (EBD)	<div><ul style="list-style-type: none"><li><span></span></li></ul></div>	<div><ul style="list-style-type: none"><li><span></span></li></ul></div>
Sistema de Monitoreo de Presión de las Llantas (TPMS) de manera individual con asistente de llenado	<div><ul style="list-style-type: none"><li><span></span></li></ul></div>	<div><ul style="list-style-type: none"><li><span></span></li></ul></div>
Honda Sensing***	TOURING	BLACK EDITION
Control de Velocidad Crucero Adaptativo (ACC) con limitador de velocidad personalizable	<div><ul style="list-style-type: none"><li><span></span></li></ul></div>	<div><ul style="list-style-type: none"><li><span></span></li></ul></div>
Función de seguimiento a baja velocidad (Low Speed Follow)	<div><ul style="list-style-type: none"><li><span></span></li></ul></div>	<div><ul style="list-style-type: none"><li><span></span></li></ul></div>
Sistema Automático de Luces Altas (Auto High Beam)	<div><ul style="list-style-type: none"><li><span></span></li></ul></div>	<div><ul style="list-style-type: none"><li><span></span></li></ul></div>
Sistema de Alerta de Frenado por Colisión Frontal (Forward Collision Warning)	<div><ul style="list-style-type: none"><li><span></span></li></ul></div>	<div><ul style="list-style-type: none"><li><span></span></li></ul></div>
Sistema de Conservación de Carril (LKAS) Lane Keep Assist + Alerta de Cambio de Carril (LDW) Lane Departure Warning	<div><ul style="list-style-type: none"><li><span></span></li></ul></div>	<div><ul style="list-style-type: none"><li><span></span></li></ul></div>
Sistema de Mitigación de Colisión con Frenado (CMBS™) Collision Mitigation Braking System	<div><ul style="list-style-type: none"><li><span></span></li></ul></div>	<div><ul style="list-style-type: none"><li><span></span></li></ul></div>
Sistema de Mitigación de Salida de Carretera (Road Departure Mitigation System)	<div><ul style="list-style-type: none"><li><span></span></li></ul></div>	<div><ul style="list-style-type: none"><li><span></span></li></ul></div>
Asistente en Tráfico Pesado (TJA) Traffic Jam Assist	<div><ul style="list-style-type: none"><li><span></span></li></ul></div>	<div><ul style="list-style-type: none"><li><span></span></li></ul></div>
Sistema de Monitoreo de Punto Ciego (BSI) Blind Spot Information	<div><ul style="list-style-type: none"><li><span></span></li></ul></div>	<div><ul style="list-style-type: none"><li><span></span></li></ul></div>
Sistema de Prevención de Colisión Trasera (Cross Traffic Monitor)	<div><ul style="list-style-type: none"><li><span></span></li></ul></div>	<div><ul style="list-style-type: none"><li><span></span></li></ul></div>

CARACTERÍSTICAS EXTERIORES	TOURING	BLACK EDITION
Adornos de defensa, barra de parrilla frontal, adornos de puertas	Cromo	Negro
Capacidad máxima de remolque. Requiere Kit de enganche de arrastre de remolque (kilogramos)	1,587	1,587
Espejos retrovisores laterales eléctricos al color del automóvil con luces direccionales integradas con función de inclinación para reversa seleccionable con 2 memorias	<div><ul style="list-style-type: none"><li><span></span></li></ul></div>	<div><ul style="list-style-type: none"><li><span></span></li></ul></div>
Espejos retrovisores laterales eléctricos calefactables en color negro con luces direccionales integradas con función de inclinación para reversa seleccionable y función desempañante con 2 memorias	-	<div><ul style="list-style-type: none"><li><span></span></li></ul></div>
Faros de Full LED: tipo proyector, con función de autoapagado y autoencendido	<div><ul style="list-style-type: none"><li><span></span></li></ul></div>	<div><ul style="list-style-type: none"><li><span></span></li></ul></div>
Faros de niebla LED	<div><ul style="list-style-type: none"><li><span></span></li></ul></div>	<div><ul style="list-style-type: none"><li><span></span></li></ul></div>
Limpiaparabrisas intermitente de velocidad variable con rociador	<div><ul style="list-style-type: none"><li><span></span></li></ul></div>	<div><ul style="list-style-type: none"><li><span></span></li></ul></div>
Limpiaparabrisas intermitente con sensor de lluvia y velocidad variable con rociador	-	<div><ul style="list-style-type: none"><li><span></span></li></ul></div>
Limpiaparabrisas intermitente con rociador para vidrio trasero	<div><ul style="list-style-type: none"><li><span></span></li></ul></div>	<div><ul style="list-style-type: none"><li><span></span></li></ul></div>
Luces de Marcha Diurna (DRL LED)	<div><ul style="list-style-type: none"><li><span></span></li></ul></div>	<div><ul style="list-style-type: none"><li><span></span></li></ul></div>
Manijas de apertura al color del automóvil	<div><ul style="list-style-type: none"><li><span></span></li></ul></div>	<div><ul style="list-style-type: none"><li><span></span></li></ul></div>
Techo panorámico eléctrico de un solo toque con detección de obstáculos	<div><ul style="list-style-type: none"><li><span></span></li></ul></div>	<div><ul style="list-style-type: none"><li><span></span></li></ul></div>
Rieles en el techo	<div><ul style="list-style-type: none"><li><span></span></li></ul></div>	<div><ul style="list-style-type: none"><li><span></span></li></ul></div>

CARACTERÍSTICAS INTERIORES: COMODIDAD Y CONVENIENCIA	TOURING	BLACK EDITION
Consola central con doble portavasos, compartimento de almacenamiento, 1 contacto de 12 voltios y 2 USB tipo A y C (2.5 Amperes) de carga rápida	<div><ul style="list-style-type: none"><li><span></span></li></ul></div>	<div><ul style="list-style-type: none"><li><span></span></li></ul></div>
Consola central para 2ª fila, con contacto de 115 voltios y 2 USB (2.5 Amperes) de carga rápida	<div><ul style="list-style-type: none"><li><span></span></li></ul></div>	<div><ul style="list-style-type: none"><li><span></span></li></ul></div>
Contacto de 12 voltios y puerto USB tipo A en 3ª fila	<div><ul style="list-style-type: none"><li><span></span></li></ul></div>	<div><ul style="list-style-type: none"><li><span></span></li></ul></div>
Contacto de 12 voltios en área de carga	<div><ul style="list-style-type: none"><li><span></span></li></ul></div>	<div><ul style="list-style-type: none"><li><span></span></li></ul></div>
Cargador inalámbrico para teléfonos inteligentes	<div><ul style="list-style-type: none"><li><span></span></li></ul></div>	<div><ul style="list-style-type: none"><li><span></span></li></ul></div>
Control de velocidad de crucero con mandos en el volante	<div><ul style="list-style-type: none"><li><span></span></li></ul></div>	<div><ul style="list-style-type: none"><li><span></span></li></ul></div>
Cortinilla de protección solar en los vidrios de la 2ª fila	<div><ul style="list-style-type: none"><li><span></span></li></ul></div>	<div><ul style="list-style-type: none"><li><span></span></li></ul></div>
Desempañador trasero con temporizador	<div><ul style="list-style-type: none"><li><span></span></li></ul></div>	<div><ul style="list-style-type: none"><li><span></span></li></ul></div>
Ductos de ventilación en la 2ª y 3ª fila	<div><ul style="list-style-type: none"><li><span></span></li></ul></div>	<div><ul style="list-style-type: none"><li><span></span></li></ul></div>
Elevadores de vidrios eléctricos con función automática cierre / apertura de un solo toque para piloto y copiloto	<div><ul style="list-style-type: none"><li><span></span></li></ul></div>	<div><ul style="list-style-type: none"><li><span></span></li></ul></div>
Espejos de vanidad en viseras deslizables con luz para conductor y copiloto	<div><ul style="list-style-type: none"><li><span></span></li></ul></div>	<div><ul style="list-style-type: none"><li><span></span></li></ul></div>
Espejo retrovisor interior automático día / noche	<div><ul style="list-style-type: none"><li><span></span></li></ul></div>	<div><ul style="list-style-type: none"><li><span></span></li></ul></div>
Guantera con luz y llave	<div><ul style="list-style-type: none"><li><span></span></li></ul></div>	<div><ul style="list-style-type: none"><li><span></span></li></ul></div>
Interfaz HandsFreeLink® <sup>(1)</sup> para teléfonos móviles con tecnología Bluetooth® <sup>(2)</sup>	<div><ul style="list-style-type: none"><li><span></span></li></ul></div>	<div><ul style="list-style-type: none"><li><span></span></li></ul></div>
Luz de bienvenida en puertas delanteras	<div><ul style="list-style-type: none"><li><span></span></li></ul></div>	<div><ul style="list-style-type: none"><li><span></span></li></ul></div>
Luz LED ambiental en tablero, piso del conductor y copiloto y en las cuatro manijas de apertura interior	Blanco	Rojo
Luz en área de carga	<div><ul style="list-style-type: none"><li><span></span></li></ul></div>	<div><ul style="list-style-type: none"><li><span></span></li></ul></div>
Portales con espejo	<div><ul style="list-style-type: none"><li><span></span></li></ul></div>	<div><ul style="list-style-type: none"><li><span></span></li></ul></div>
Sistema de apertura remota de cochera HomeLink®	<div><ul style="list-style-type: none"><li><span></span></li></ul></div>	<div><ul style="list-style-type: none"><li><span></span></li></ul></div>
Sistema de apertura eléctrica de cajuela manos libres (HandsFree) y cierre automático de un solo botón con reconocimiento de presencia	<div><ul style="list-style-type: none"><li><span></span></li></ul></div>	<div><ul style="list-style-type: none"><li><span></span></li></ul></div>
Sistema de control de clima automático independiente de triple zona para conductor, copiloto y pasajeros, con sistema de filtración de aire	<div><ul style="list-style-type: none"><li><span></span></li></ul></div>	<div><ul style="list-style-type: none"><li><span></span></li></ul></div>
Sistema de acceso inteligente sin llave (Smart Entry Keyless) con tecnología Walk Away Auto Lock®	<div><ul style="list-style-type: none"><li><span></span></li></ul></div>	<div><ul style="list-style-type: none"><li><span></span></li></ul></div>
Sistema de encendido del motor sin llave con botón (Smart Start Engine)	<div><ul style="list-style-type: none"><li><span></span></li></ul></div>	<div><ul style="list-style-type: none"><li><span></span></li></ul></div>
Volante con ajuste manual de altura y profundidad	<div><ul style="list-style-type: none"><li><span></span></li></ul></div>	<div><ul style="list-style-type: none"><li><span></span></li></ul></div>
Volante forrado con piel	<div><ul style="list-style-type: none"><li><span></span></li></ul></div>	<div><ul style="list-style-type: none"><li><span></span></li></ul></div>

ASIENTOS	TOURING	BLACK EDITION
Asiento del conductor con ajuste eléctrico de ocho vías que incluye soporte lumbar con 2 memorias	<div><ul style="list-style-type: none"><li><span></span></li></ul></div>	<div><ul style="list-style-type: none"><li><span></span></li></ul></div>
Asiento del copiloto con ajuste eléctrico de cuatro vías y descansabrazos	<div><ul style="list-style-type: none"><li><span></span></li></ul></div>	<div><ul style="list-style-type: none"><li><span></span></li></ul></div>
Asientos de la 1ª fila calefactables / ventilados	<div><ul style="list-style-type: none"><li><span></span></li></ul></div>	<div><ul style="list-style-type: none"><li><span></span></li></ul></div>
Asientos de la 2ª fila calefactables	<div><ul style="list-style-type: none"><li><span></span></li></ul></div>	<div><ul style="list-style-type: none"><li><span></span></li></ul></div>
Asiento central de la 2ª fila removible y almacenable en cajuela	<div><ul style="list-style-type: none"><li><span></span></li></ul></div>	<div><ul style="list-style-type: none"><li><span></span></li></ul></div>
Asientos de la 2ª fila abatibles y reclinables 40 / 20 / 40	<div><ul style="list-style-type: none"><li><span></span></li></ul></div>	<div><ul style="list-style-type: none"><li><span></span></li></ul></div>
Asientos de la 3ª fila abatibles	<div><ul style="list-style-type: none"><li><span></span></li></ul></div>	<div><ul style="list-style-type: none"><li><span></span></li></ul></div>
Bolsa portaobjetos detrás de los respaldos delanteros	<div><ul style="list-style-type: none"><li><span></span></li></ul></div>	<div><ul style="list-style-type: none"><li><span></span></li></ul></div>
Botón de ascenso y descenso a la 3ª fila (One Touch Walk In)	<div><ul style="list-style-type: none"><li><span></span></li></ul></div>	<div><ul style="list-style-type: none"><li><span></span></li></ul></div>
Capacidad de pasajeros	8	8
Vestiduras de asientos con piel	<div><ul style="list-style-type: none"><li><span></span></li></ul></div>	<div><ul style="list-style-type: none"><li><span></span></li></ul></div>
Vestiduras de asientos con piel con costuras y bordes contrastantes rojos	-	<div><ul style="list-style-type: none"><li><span></span></li></ul></div>
AUDIO, COMUNICACIÓN Y VIDEO	TOURING	BLACK EDITION
Control de audio con mandos en el volante	<div><ul style="list-style-type: none"><li><span></span></li></ul></div>	<div><ul style="list-style-type: none"><li><span></span></li></ul></div>
Cabin Talk	<div><ul style="list-style-type: none"><li><span></span></li></ul></div>	<div><ul style="list-style-type: none"><li><span></span></li></ul></div>
Sistema de audio con pantalla táctil a color de 9” de alta resolución, interfaz touch-screen compatible con funciones de smartphone, que incluye reproductor de archivos MP3 y WMA™ <sup>(3)</sup> con 12 bocinas BOSE® <sup>(4)</sup> compatible con Apple CarPlay® <sup>(5)</sup> y Android Auto™ <sup>(6)</sup> inalámbricos***	<div><ul style="list-style-type: none"><li><span></span></li></ul></div>	<div><ul style="list-style-type: none"><li><span></span></li></ul></div>

INSTRUMENTOS	TOURING	BLACK EDITION
Pantalla Multi-información (MID) de 10.2” a color que muestra las funciones de: tacómetro, velocímetro, computadora de viaje, consumo instantáneo, promedio y rango de combustible, temperatura exterior, reloj, brújula y Honda Sensing®.	<div><ul style="list-style-type: none"><li><span></span></li></ul></div>	<div><ul style="list-style-type: none"><li><span></span></li></ul></div>

Las especificaciones, equipamiento e ilustraciones están basados en la última información disponible al momento de la publicación; Honda de México S.A. de C.V., se reserva el derecho de realizar cambios en cualquier momento sin previo aviso en colores, especificaciones, materiales y modelos. Consulte términos y condiciones en honda.mx
\*De acuerdo con la actualización del método de medición SAEJ 1349 (revisión agosto 04).
\*\*Para mayor información sobre Honda Sensing® entra a honda.mx.
\*\*\*No todos los teléfonos inteligentes son compatibles, verificar disponibilidad en su modelo telefónico.

(1) No todos los teléfonos móviles son aptos para funcionar con el sistema HandsFreeLink®. Consulte con su proveedor de telefonía para conocer la compatibilidad del aparato.

(2) Bluetooth® es una marca registrada propiedad de Bluetooth SIG, Inc.

(3) Windows Media™ es un marca comercial de Microsoft Corporation.

(4) BOSE® es una marca registrada de Amar G. BOSE.

(5) Apple CarPlay® es una marca registrada de Apple Inc.

(6) Android Auto™ es una marca comercial de Google Inc.





Sigue en nuestras redes sociales la experiencia Honda y conoce más de nuestras SUVs.

   HondaMexico

[honda.mx/autos/pilot](https://honda.mx/autos/pilot)

